



EHEIM
SPRAY

Best.-Nr. 3560010

Technische Daten

220-240 V / 50 Hz / 68 W

4,5 bar

0,12 - 0,275 l / 15 s

2 Jahre Garantie



EHEIM
SPRAY

SPRÜHANLAGE
für Paludarien, Terrarien, Insektarien,
Blumenfenster und Orchideenvitrinen


Optimales Kleinklima
durch feinen Wassernebel

Anschlußmöglichkeit
für Zeitschaltuhr oder
Hygrometer

Variable und einfache
Düsenmontage

Sprühdauer auf ca.
5 Sekunden eingestellt


NEU



Besuchen Sie uns im Internet: www.eheim.de


EHEIM

7992610 - 08.01



Damit Ihre Terrarientiere und hydrophilen Pflanzen prächtig gedeihen.

NEU



EHEIM
SPRAY

Über feine Sprühdüsen läßt sich der individuell dosierbare Wassernebel auf Knopfdruck aktivieren und reichert so das Kleinbiotop mit der nötigen Luftfeuchtigkeit an.



max. 5



%
HYGRO



ca. 5 sek.

EHEIM SPRÜHANLAGE für Paludarien, Terrarien, Insektarien, Blumenfenster und Orchideenvitrinen

Funktion

Über die selbstansaugende Pumpe wird Wasser aus einem separaten Behälter in das installierte Schlauchsystem geführt, wo es mit bis zu 5 Düsen fein versprüht wird. Diese Funktion wird über einen Drucktaster ausgelöst und schaltet sich selbsttätig nach ca. 5 Sekunden wieder ab.

INFO: Anschlußmöglichkeit für Zeitschaltuhr oder Hygrometer (nicht im Lieferumfang enthalten).

Zubehör

4 Meter Druckschlauch und 1,5 Meter Saugschlauch
5 Düsen und Montage-/Befestigungsmaterial

Verbrauch

Wasserverbrauch bei ca. 15 sek. Sprühdauer
(1 Sprühintervall ca. 5 sek.) bei Einsatz von:



1 Düse	120 cm ³	= 0,12 l
2 Düsen	200 cm ³	= 0,20 l
3 Düsen	250 cm ³	= 0,25 l
4 Düsen	265 cm ³	= 0,265 l
5 Düsen	275 cm ³	= 0,275 l